




TMC

कार्य-निष्पादन के आँकड़े 2013-2014

| | 2012 | 2013 |
|--|-----------|-----------|
| कुल पंजीकरण | 59,184 | 61,241 |
| रोगियों की चार्ट फाइल | 34,073 | 35,197 |
| सामान्य वर्ग | 20,628 | 22,035 |
| प्राइवेट वर्ग | 13,445 | 13,162 |
| जाँच के लिए रेफरल | 20,077 | 20,305 |
| प्रिवेंटिव ऑन्कोलॉजी | 5,030 | 5,739 |
| अंतःरोगी के प्रवेश | 23,019 | 23,445 |
| रुकने की औसत अवधि (दिनों में) | 6.5 | 7 |
| बिस्तर की अध्यक्षिता % | 92 | 89 |
| रेडियो-निदान | | |
| परंपरागत रेडियोग्राफी | 55,832 | 56,326 |
| सी.टी. स्कैन | 15,571 | 20,668 |
| मैमोग्राफी | 9,369 | 9,957 |
| एम.आर. आई. स्कैन | 3,894 | 3,994 |
| अल्ट्रासोनोग्राफी / कलर डॉपलर | 35,127 | 36,274 |
| इन्टरवेंशनल रेडियोलॉजी | 2,019 | 3,078 |
| न्यूक्लियर मेडीसिन एवं माल्यूक्वूलर इमेजिंग | | |
| पीईटी-सीटी | 7,948 | 11,211 |
| एसपीईसीटी-सीटी | 3,800 | 5,191 |
| सीटी स्कैन | 250 | 220 |
| जनरल औषधि | | |
| परामर्श | 11,060 | 14,770 |
| एचआईवी परामर्श | 231 | 240 |
| ईसीजी | 29,685 | 29,780 |
| इको कार्डियोग्राफी | 6,500 | 7,446 |
| पल्मोनरी फंक्शन परीक्षण | 3,165 | 3,459 |
| पैथालॉजी | | |
| सर्जिकल पैथालॉजी | 49,378 | 50,991 |
| फाइन नीडल एस्पिरेशन सायटोलॉजी | 7,814 | 8,107 |
| फ्रोजन सेक्शन | 8,739 | 10,245 |
| इम्यूनो हिस्टोकेमेस्ट्री | 27,181 | 22,499 |
| हेमेटो पैथालॉजी | 4,42,593 | 4,60,936 |
| जैव रसायन | 17,45,353 | 17,84,375 |
| आण्विक पैथालॉजी | 886 | 1,137 |
| ट्यूमर मार्कर | 78,918 | 94,913 |
| इलेक्ट्रोफोरेसिस | 18,794 | 18,470 |

| | 2012 | 2013 |
|--|---------------|---------------|
| सायटो पैथालॉजी | 23,450 | 23,920 |
| माइक्रोबायलॉजी | | |
| बैक्टेरियालॉजी | 26,907 | 30,212 |
| माइक्रोबैक्टेरियालॉजी | 8,941 | 8,804 |
| माइक्रोलॉजी | 4,770 | 6,047 |
| सिरोलॉजी | 92,242 | 99,578 |
| क्लिनिकल माइक्रोबायलॉजी | 6,526 | 8,408 |
| आण्विक माइक्रोबायलॉजी | 2068 | 4695 |
| ट्रांसस्प्यूजन औषधि | | |
| रक्त एवं प्लेटलेट यूनिट एकत्र किए | 20,325 | 21,735 |
| रक्त वर्गीकरण | 49,081 | 52,341 |
| विपरीत मिलान | 29,930 | 32,191 |
| रक्त घटक | 52,726 | 56,106 |
| प्लेटलेट पेरेसिस | 2,687 | 3,150 |
| विशिष्ट कार्य-पद्धति | 21,798 | 24,078 |
| सायटोजेनेटिक | | |
| सायटोजेनेटिक अध्ययन हेतु रोगियों को रेफर किया | 5,500 | 6,500 |
| सर्जिकल ऑन्कोलॉजी | | |
| बड़ी ओटी कार्यपद्धति | 9,623 | 11,104 |
| छोटी ओटी कार्यपद्धति | 18,432 | 18,418 |
| विकिरण ऑन्कोलॉजी | | |
| बाह्य बीम चिकित्सा | 5,517 | 5,700 |
| निकटोपचार (अनुप्रयोगों की संख्या) | 2,292 | 2,589 |
| उपचार योजना / बीम में परिवर्तन | 12,540 | 13,221 |
| विशेष रेडियोचिकित्सा तकनीक (आईजीआरटी, आईएमआरटी, एसआरएस, एसआरटी, टीएसईटी इत्यादि) | 2,968 | 3,112 |
| मेडिकल ऑन्कोलॉजी | | |
| एक्ट्रेक में अस्थिमज्जा ट्रांसप्लांट | 57 | 78 |
| डे केयर - पेडियाट्रिक | 6,177 | 11,480 |
| डे केयर - वयस्क | 64,235 | 70,081 |
| पाचन रोग एवं नैदानिक आहार | | |
| बाह्य रोगी प्रवेश | 16,409 | 17,802 |
| अंतःरोगी प्रवेश | 1,434 | 1,600 |
| छोटी ओटी कार्यपद्धति | 6,028 | 7,040 |
| न्यूट्रिशन क्लिनिक | 4,588 | 4,781 |



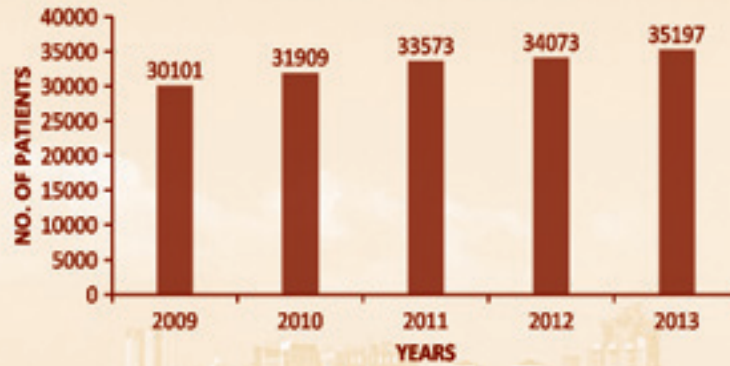


| | 2012 | 2013 |
|--|--------|----------|
| एनस्थिसियोलॉजी, गहन देखभाल एवं पेन | | |
| एनस्थिसिया दिए गए रोगी | 28,106 | 32,180 |
| आईसीयू में रोगी | 1,993 | 2,592 |
| रिकवरी वार्ड में रोगी | 6,158 | 9,267 |
| वेंटीलेटर पर रोगी | 595 | 1,002 |
| पीड़ा चिकित्सा के रोगी | 1,917 | 2,975 |
| ऊतक बैंक (उत्पादित एलोग्राफ्टस) | 8,978 | 10,003 |
| व्यावसायिक चिकित्सा | | |
| देखे गये रोगियों की संख्या | 12,686 | 13,018 |
| फिजियोथेरेपी | | |
| देखे गये रोगियों की संख्या | 7,210 | 8,070 |
| मनोचिकित्सा तथा क्लिनिकल फिजियोलॉजी | | |
| देखे गये रोगियों की संख्या | 2,436 | 2,511 |
| स्टोमा देखभाल | | |
| देखे गये रोगियों की संख्या | 3,827 | 4,213 |
| स्पीच थेरेपी | | |
| पुनर्वास किए गए रोगियों की संख्या | 2,365 | 2,016 |
| नए रोगी | 1,068 | 1,308 |
| पैलिएटिव चिकित्सा | | |
| देखे गये रोगी | 6,615 | 7,202 |
| घर में देखभाल के लिए विजिट | 1,936 | 1,715 |
| दंत चिकित्सा | | |
| देखे गये रोगी | 5,543 | 6,306 |
| सभी सेवाएं | 11,427 | 11,121 |
| प्रोस्थेटिक सेवाएं | 891 | 1,055 |
| अपशिष्ट प्रबंधन (हाइड्रोक्लेव) | | |
| पूर्ण किए गए लोडों की संख्या | 981 | 1,212 |
| कुल संसाधित संक्रामक अपशिष्ट (किग्रा) | 92,766 | 1,24,739 |
| चिकित्सा सामाजिक कार्य | | |
| मागदर्शन | 19,850 | 23,500 |
| परामर्श | 8,220 | 10,216 |

जनवरी से दिसंबर का डाटा

TRENDS

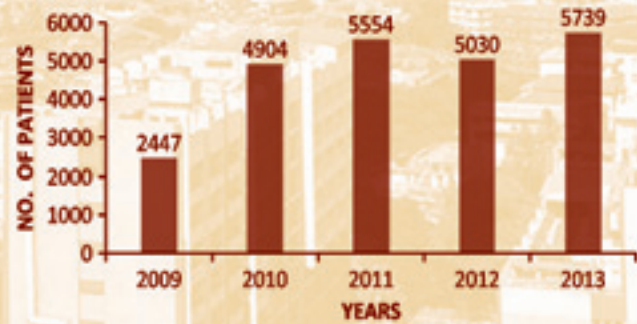
CASE FILE REGISTRATIONS



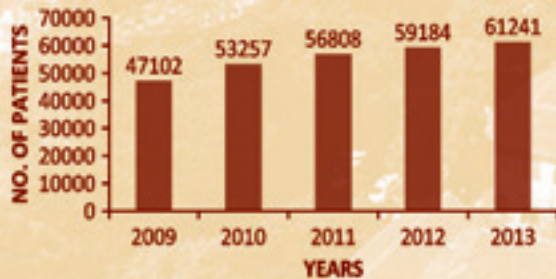
REFERRAL FOR INVESTIGATIONS



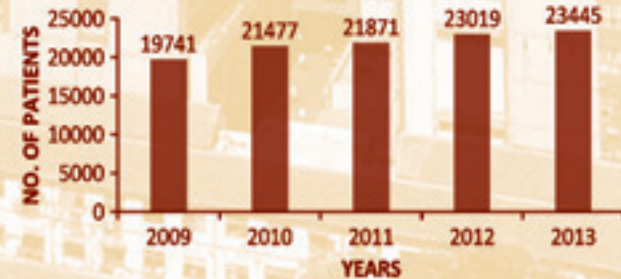
PREVENTIVE ONCOLOGY



TOTAL REGISTRATION



NO OF ADMISSION



The data is for the period January - December.